

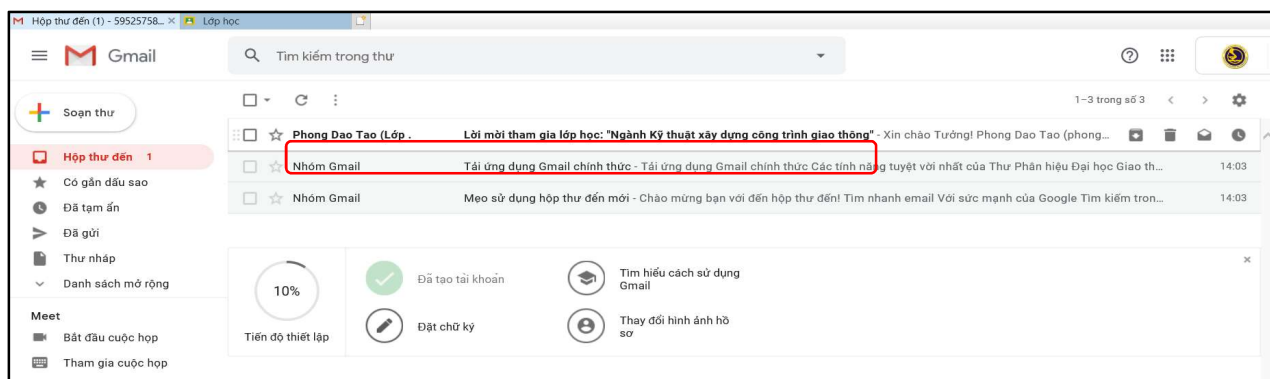
HƯỚNG DẪN SINH VIÊN ĐĂNG KÝ CHUYÊN NGÀNH QUA CÔNG CỤ GOOGLE CLASSROOM

Để phục vụ cho công tác chọn chuyên ngành của sinh viên chính quy Khóa 59 theo thông báo 775/TB-ĐHGTVT-PH.HCM ngày 14/05/2020 và thông báo số 778/TB-ĐHGTVT-PH.HCM ngày 19/05/2020 của Nhà trường, Phòng Đào tạo sẽ mời sinh viên tham gia chọn chuyên ngành bằng cách gửi mail đến sinh viên.

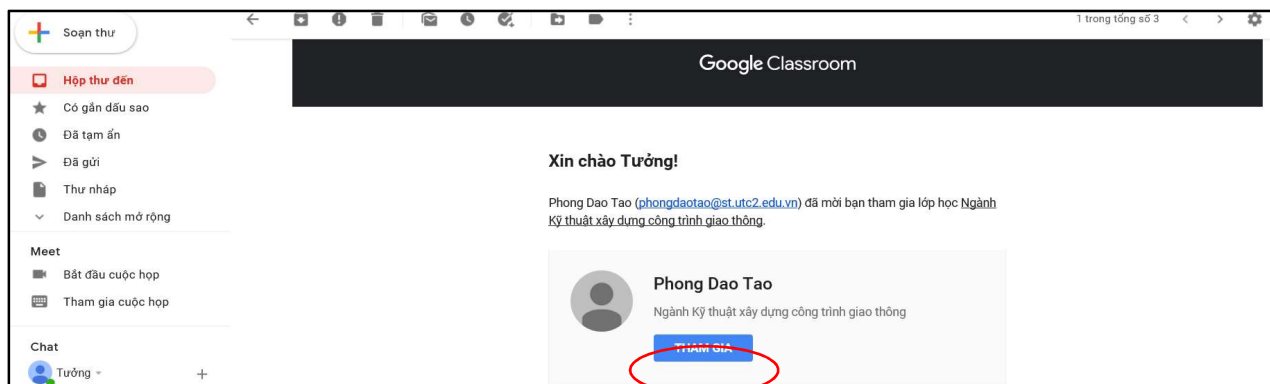
Sinh viên tự cân nhắc và lựa chọn một chuyên ngành trong Ngành học của mình theo các bước hướng dẫn bên dưới: *(minh họa với ngành Kỹ thuật xây dựng công trình giao thông)*

Bước 1: Sinh viên đăng nhập với tài khoản email được Nhà trường cấp có dạng mssv@st.utc2.edu.vn

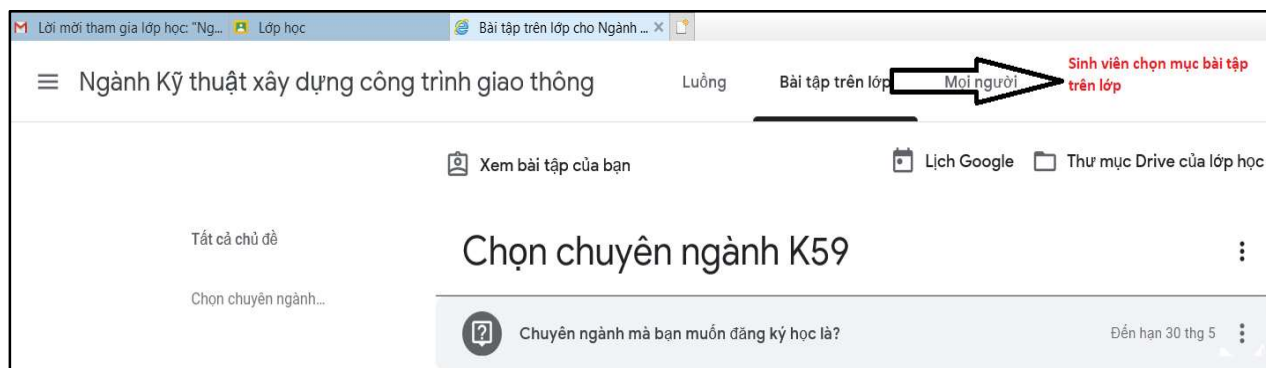
Bước 2: Vào hộp thư đến, mở email có tiêu đề **“Lời mời tham gia lớp học: Chọn lớp chuyên ngành ...”**



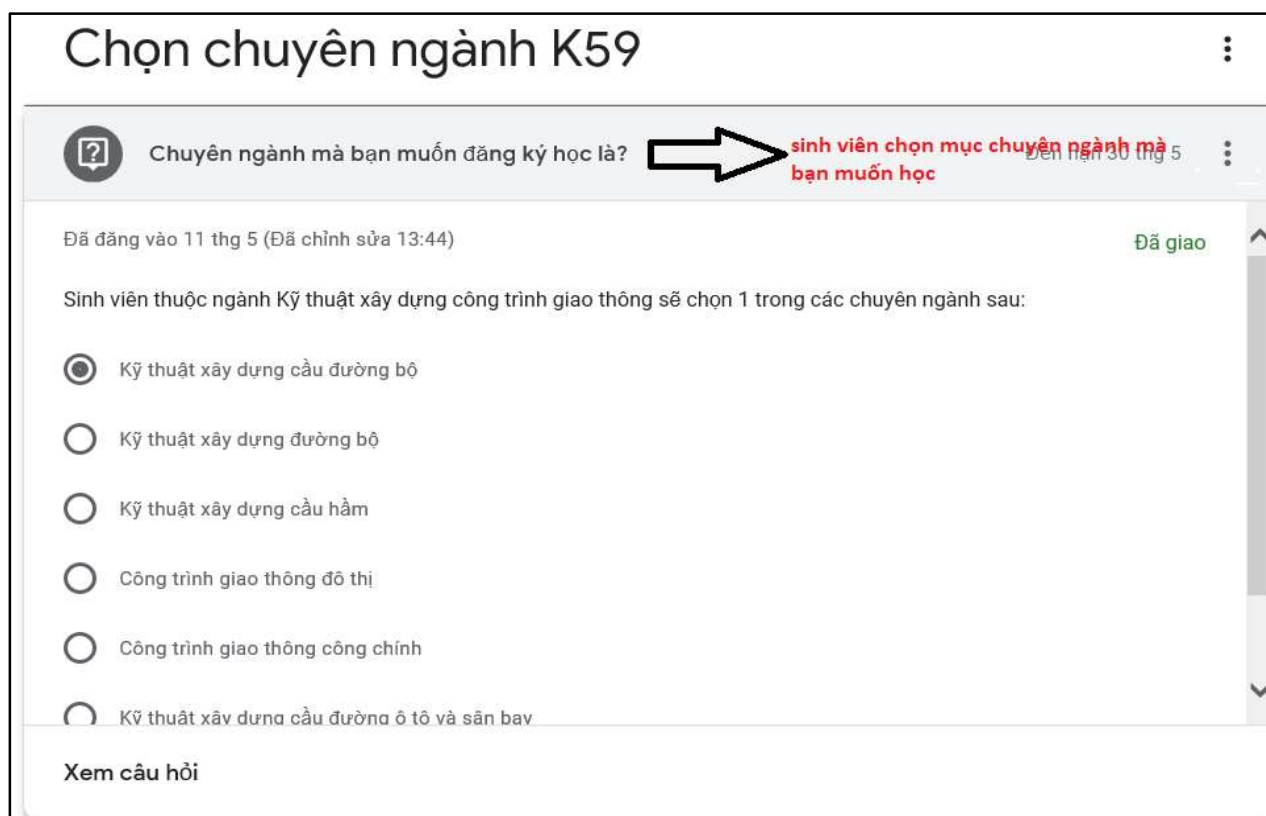
Bước 3: Sau khi tham gia và chọn lớp chuyên ngành



Bước 4: Sinh viên chọn mục bài tập trên lớp



Bước 5: Sinh viên chọn chuyên ngành mà mình muốn học (Phòng đào tạo dùng ngành kỹ thuật xây dựng công trình giao thông làm minh họa)



Lưu ý:

- Các khoa, Bộ môn và Cố vấn học tập tư vấn cho sinh viên đăng ký lựa chọn chuyên ngành đúng theo thời gian trong thông báo của nhà trường. Nhà trường sẽ không gia hạn thời gian đăng ký lớp chuyên ngành.
- Mỗi sinh viên chỉ được lựa chọn một chuyên ngành trong Ngành học của mình.