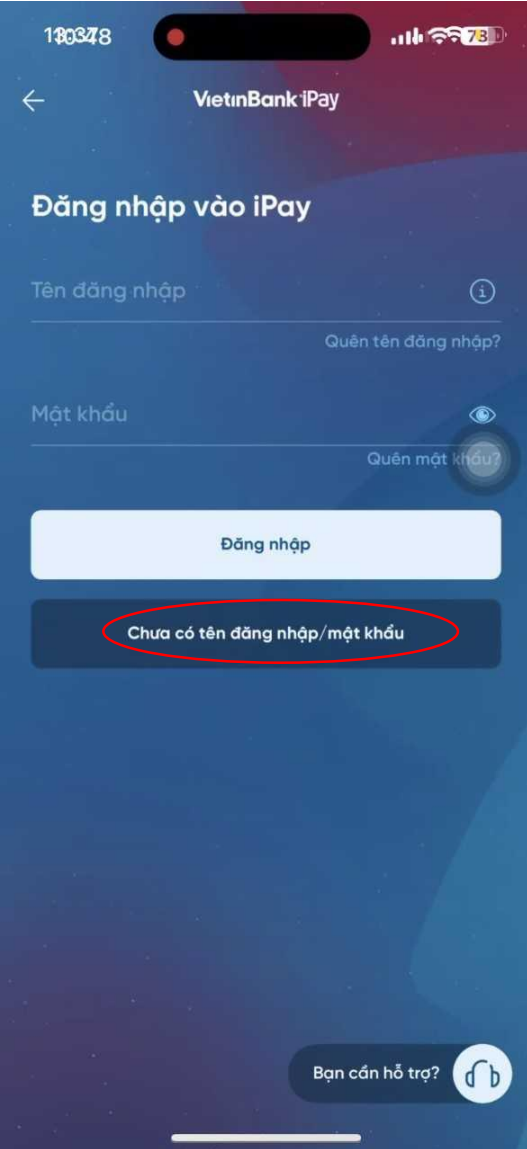


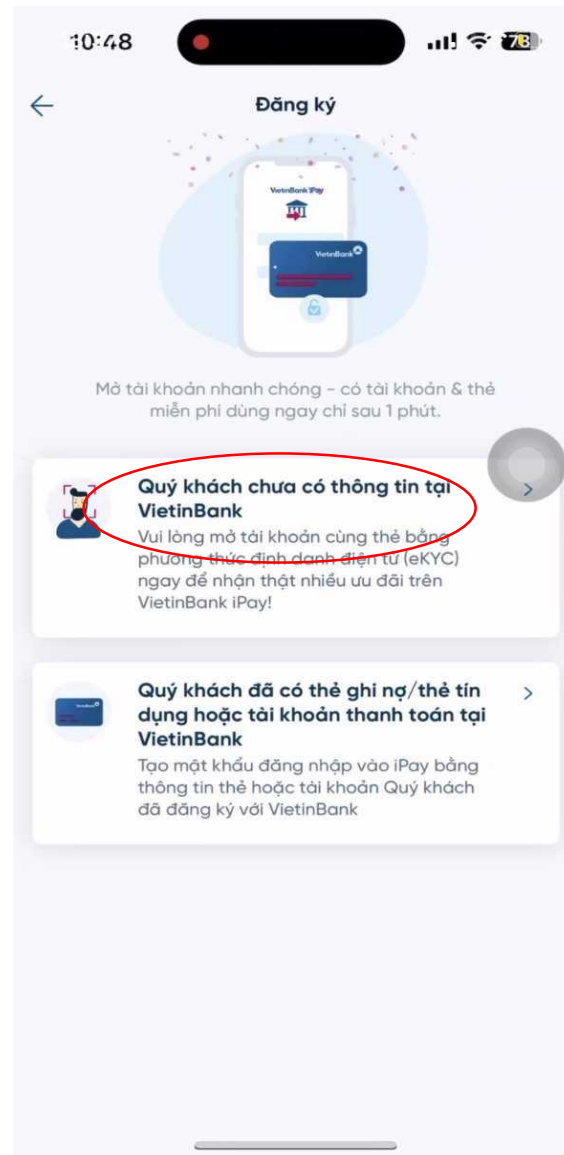
**HƯỚNG DẪN KHÁCH HÀNG THỰC
HIỆN EKYC MỞ TÀI KHOẢN TRÊN
ỨNG DỤNG VIETINBANK IPAY**



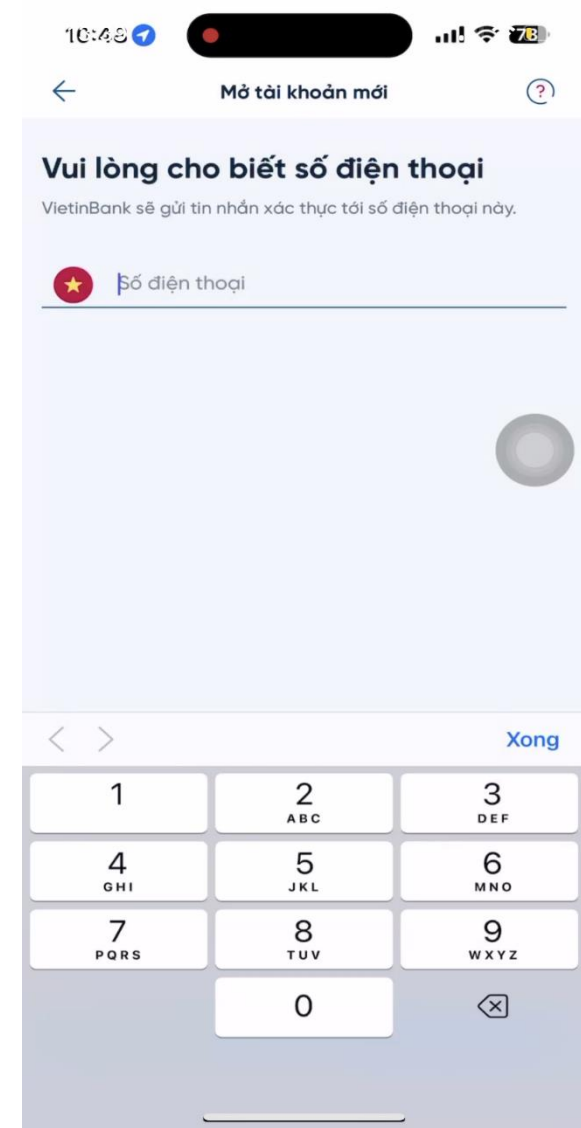
Bước 1: Quét QR để tải và cài đặt ứng dụng VietinBank Ipay về điện thoại



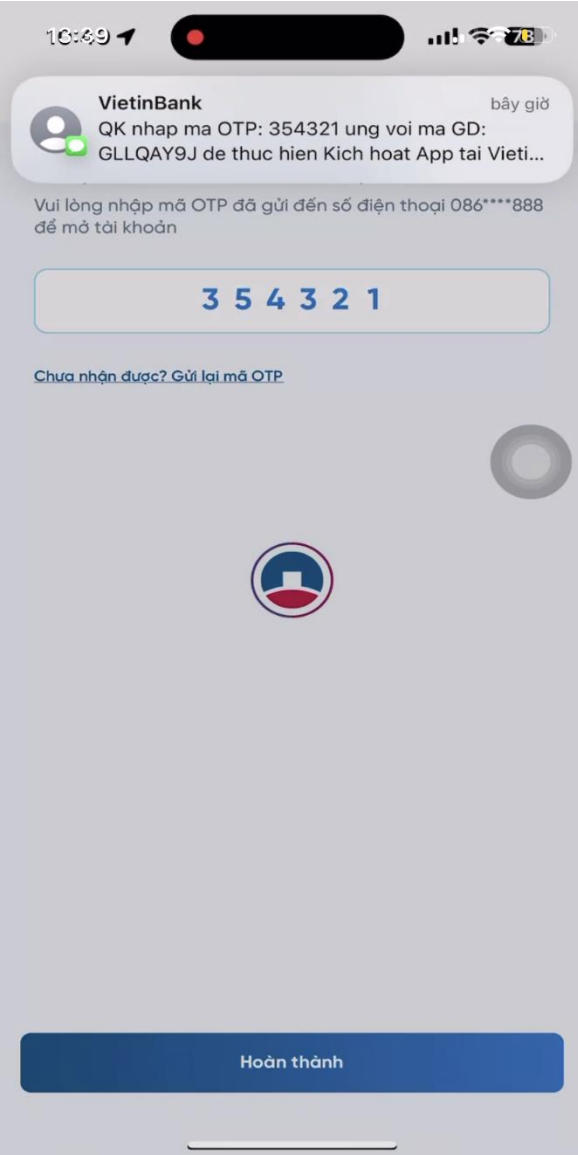
Bước 2: Chọn chưa có tên đăng nhập/mật khẩu



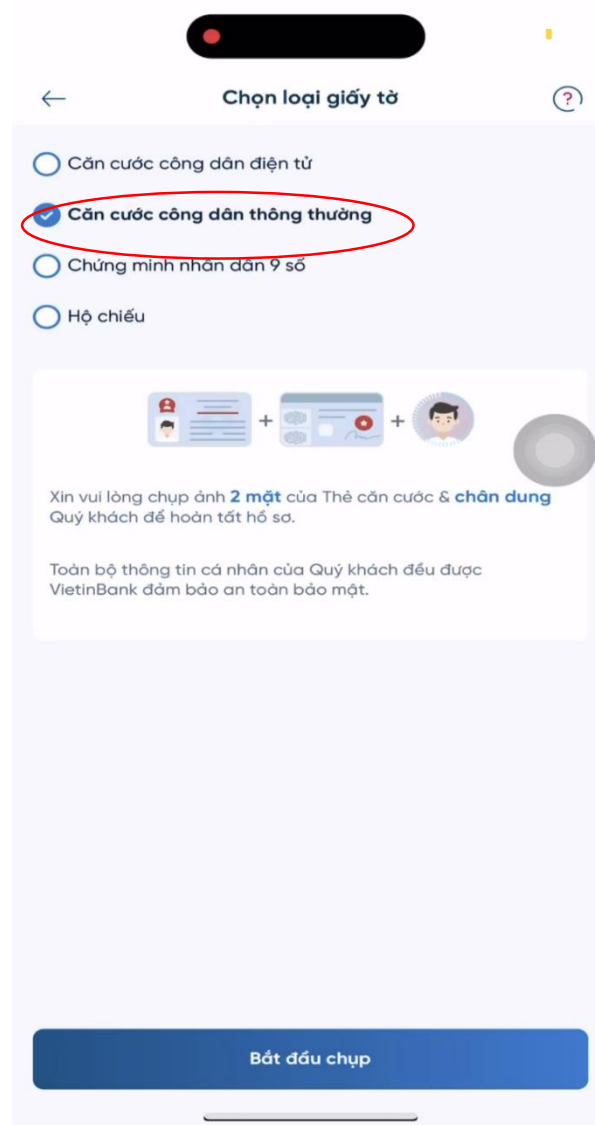
Bước 3: Chọn Quý khách chưa có thông tin tại VietinBank



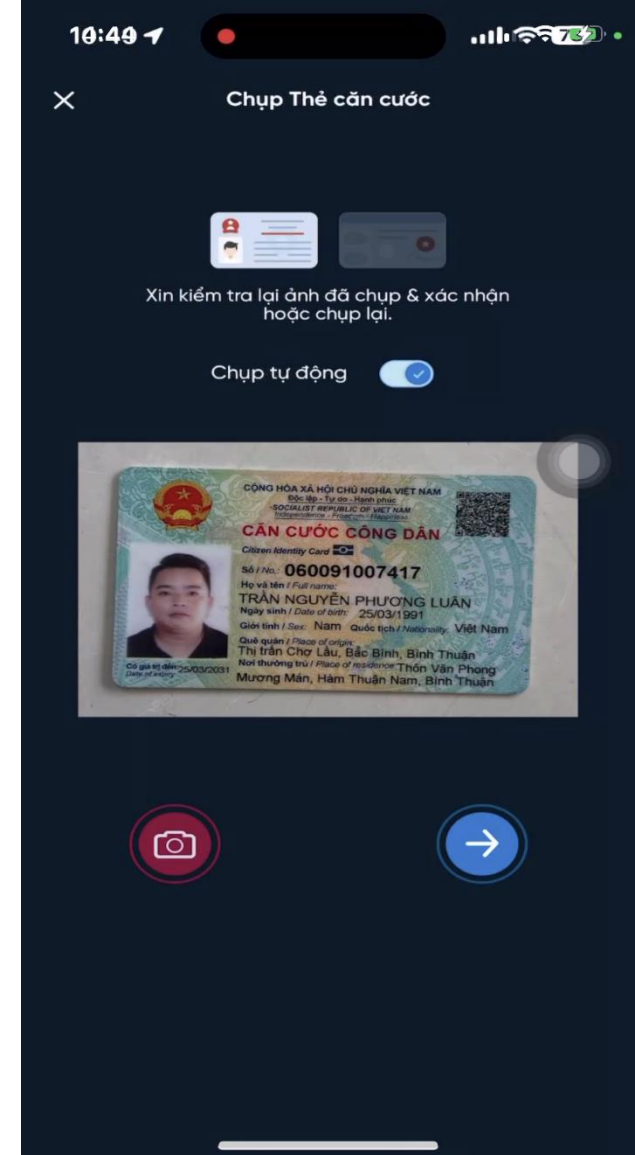
Bước 4: Nhập số điện thoại đăng ký



Bước 5: Nhập OTP được gửi về SĐT đăng ký



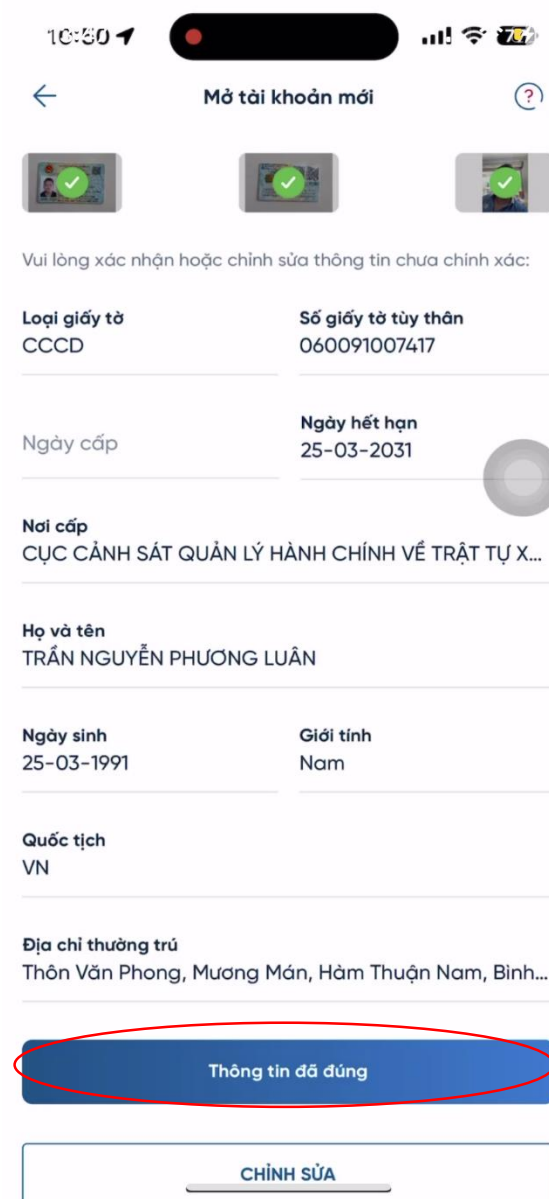
Bước 6: Chọn CCCD thông thường (lưu ý: CCCD chip cũng chọn là CCCD thông thường)



Bước 7: Chụp 2 mặt CCCD



Bước 8: Quét khuôn mặt theo chỉ dẫn

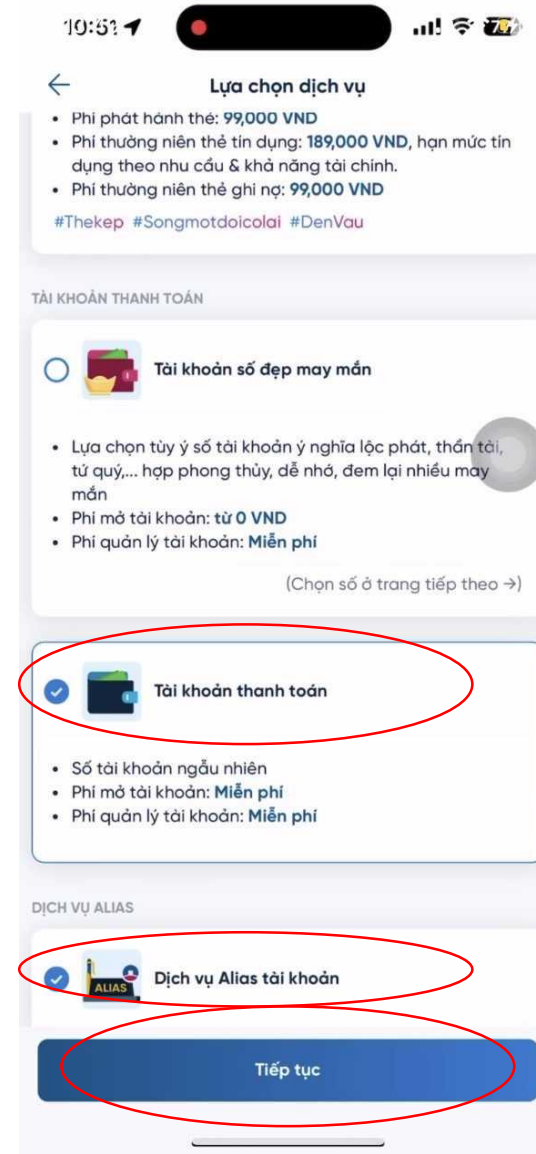
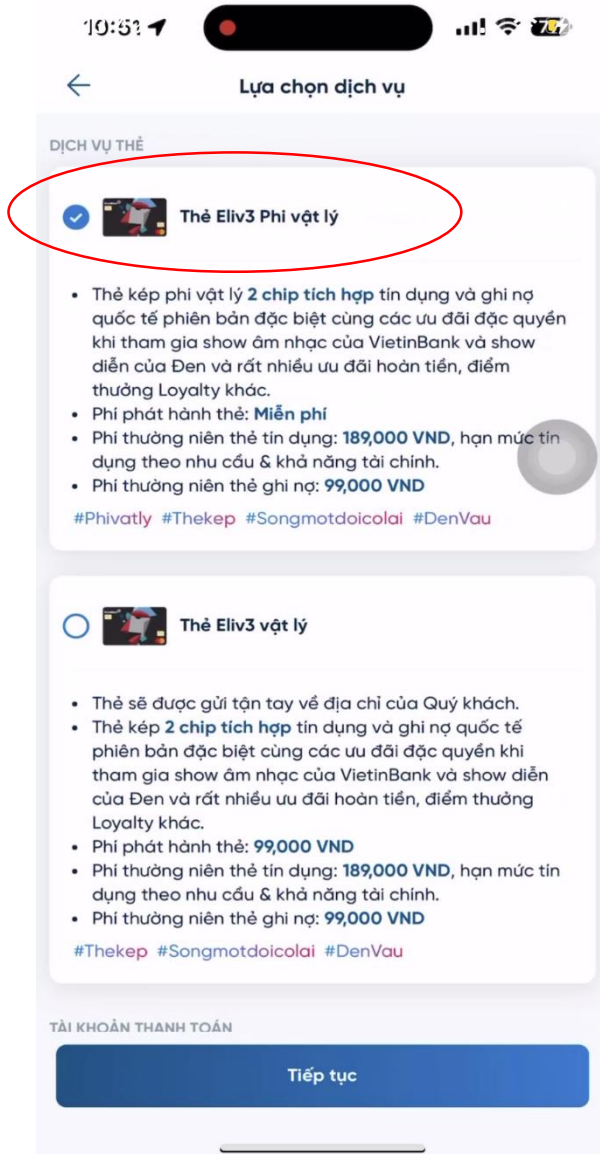


Bước 9: Kiểm tra lại thông tin



Hotline hỗ trợ trực tiếp 24/7

- Ms.Nho 0942.796190
- Mr. Thịnh 0934.788401
- Ms.Lý 0933.785305
- Mr.Hung 0785.004599
- Ms.Phượng 0963.512439
- Mr.Trường 0971.724689
- ĐT bàn: 028. 37361586



Hotline hỗ trợ trực tiếp 24/7

Ms.Nho 0942.796190

Mr. Thịnh 0934.788401

Ms.Lý 0933.785305

Mr.Hưng 0785.004599

Ms.Phượng 0963.512439

Mr.Trường 0971.724689

ĐT bàn: 028. 37361586

Bước 10: - Chọn thẻ Eliv3 Phi vật lý
- Chọn Tài khoản thanh toán
- Chọn dịch vụ Alias tài khoản
- Chọn Tiếp tục

10:52

Mở tài khoản mới

Email
zenstore08888@gmail.com

Mã số thuế (nếu có)

CHI NHÁNH QUẢN LÝ

Cán bộ tư vấn/ Người giới thiệu (nếu có)
nhotn
Trịnh Ngọc Nho
CN THU DUC - PGD HIEP PHU

Chi nhánh mở tài khoản
CN THU DUC - PGD HIEP PHU

CAM KẾT

Khách hàng có phải là công dân Mỹ, hoặc đối tượng cư trú Mỹ, hoặc có địa chỉ thường trú ở Mỹ, hoặc có thẻ xanh, hoặc là đối tượng nộp thuế thu nhập Mỹ không?

Không Có

Khách hàng có phải là người nhận ủy thác của ủy thác nước ngoài không?

Không Có

Khách hàng có chủ sở hữu không là khách hàng?

Tiếp tục

Bước 11:
 Nhập Email, mã CB tư vấn " **nhotn** "
 Chọn chi nhánh mở TK:
 CN THU DUC – PGD HIEP PHU

10:53

Mở tài khoản mới

Đây là bản mẫu Hợp đồng. Xin vui lòng đọc kỹ trước khi xác nhận gửi yêu cầu mở tài khoản.

Ngân hàng TMCP Công Thương Việt Nam

VietinBank

GIẤY ĐỀ NGHỊ KIỂM HỢP ĐỒNG MỞ VÀ SỬ DỤNG TÀI KHOẢN THANH TOÁN
 - Dành cho cá nhân

Số: (sẽ ban hành sau khi Quý khách xác nhận yêu cầu) Ngày: 20 tháng 7 năm 2023

A - PHẦN ĐỀ NGHỊ

Đề nghị Ngân hàng TMCP Công Thương Việt Nam Chi nhánh CN THU DUC - HOI SO mở tài khoản thanh toán (TKTT) cho tôi với thông tin sau:

THÔNG TIN KHÁCH HÀNG - CHỦ TÀI KHOẢN

Họ tên: TRẦN NGUYỄN PHƯƠNG LUÂN

Giới tính: Nam

Số TCC/CMND/HC: 060091007417

Ngày cấp: 26-04-2022

Ngày hết hạn: 25-03-2031

Nơi cấp: CỤC CẢNH SÁT QUẢN LÝ HÀNH CHÍNH VỀ TRẬT TỰ XÃ HỘI

Ngày sinh: 25-03-1991

Tôi đồng ý với thông tin & điều kiện điều khoản trên Hợp đồng mở & sử dụng Tài khoản tại VietinBank

Tiếp tục

Bước 12: Xác nhận điều kiện điều khoản hợp đồng mở tài khoản

10:52

VietinBank bây giờ
 VietinBank:20/07/2023,10:53|TK 102879317614 của Quý khách đã được kích hoạt thành công....

Trần trọng cảm ơn
TRẦN NGUYỄN PHƯƠNG LUÂN
 Quý khách đã mở tài khoản thành công!

Quý khách đã mở Thẻ Eliv3 Phi vật lý, Tài khoản thanh toán, Dịch vụ Alias tài khoản và Dịch vụ VietinBank iPay thành công! Hãy đăng nhập ngay để sử dụng dịch vụ.

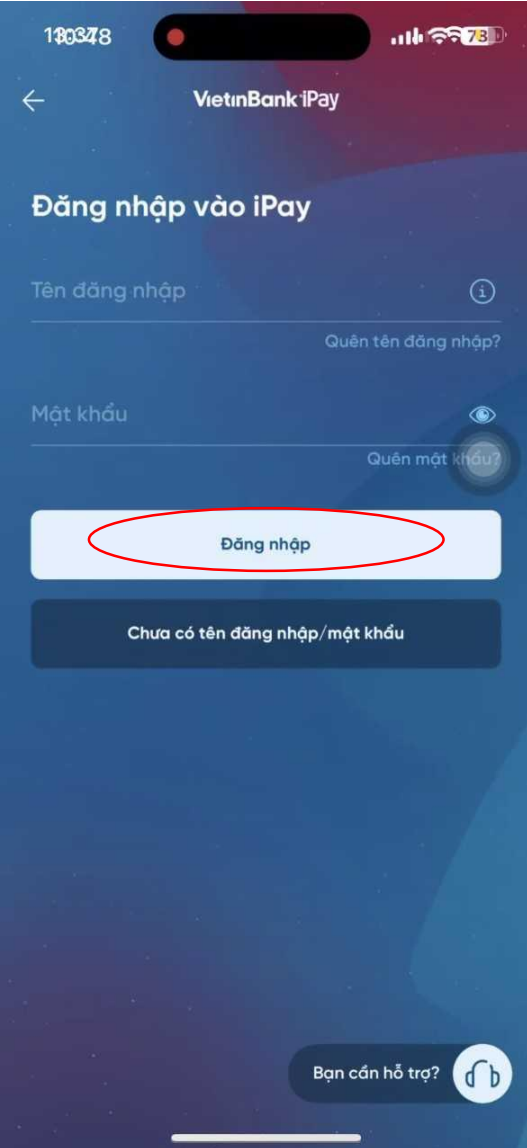
Thẻ Eliv3 Phi vật lý	Miễn phí
Tài khoản thanh toán	Miễn phí STK: 102879317614
Dịch vụ Alias tài khoản	Miễn phí Alias: 0865508888
Dịch vụ VietinBank iPay	Miễn phí Tên đăng nhập, mật khẩu đã gửi tới ***8888
Thời gian đăng ký dịch vụ	20/07/2023

Tải về Chia sẻ

Đăng nhập ngay

Về trang chủ

Bước 13: VietinBank gửi tin nhắn thông báo số tài khoản, tên đăng nhập và mật khẩu đăng nhập



Bước 14: Nhập tên đăng nhập và mật khẩu để đăng nhập lần đầu.



Bước 15: Đổi mật khẩu



Hotline hỗ trợ trực tiếp 24/7

Ms.Nho 0942.796190

Mr. Thịnh 0934.788401

Ms.Lý 0933.785305

Mr.Hung 0785.004599

Ms.Phượng 0963.512439

Mr.Trường 0971.724689

ĐT bàn: 028. 37361586